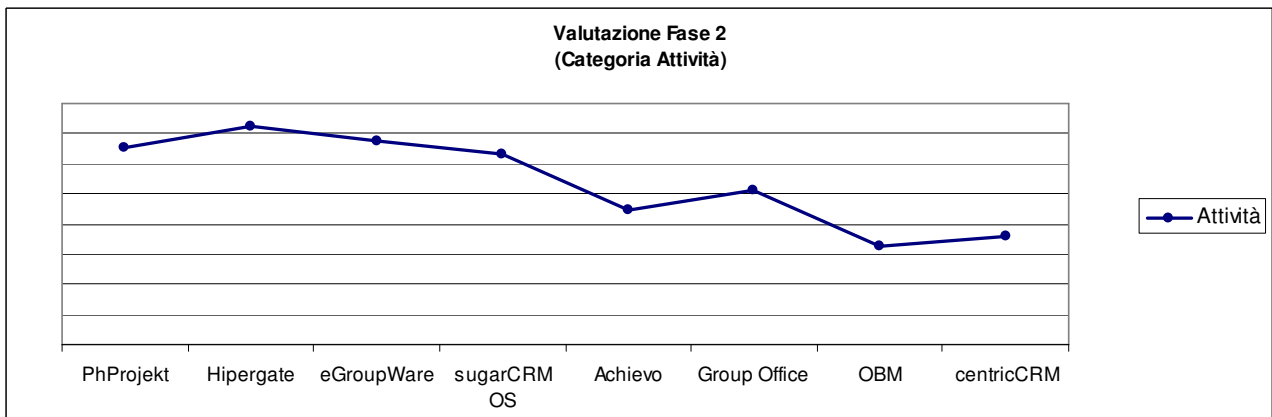


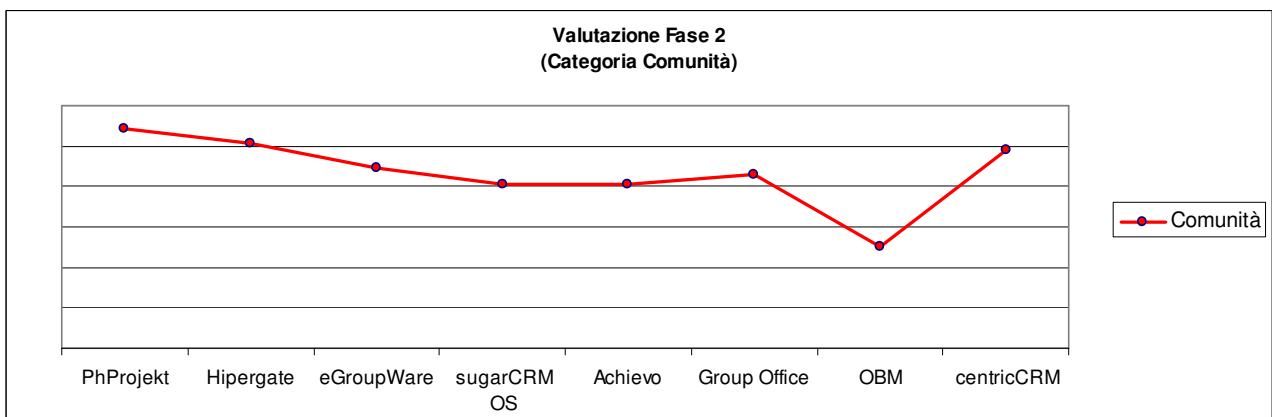
## Valutazione fase 2

I grafici presentati mostrano come gli 8 software open source considerati più adatti alle esigenze delle piccole e medie imprese (e quindi giunti alla seconda fase di valutazione) sono stati valutati, relativamente alle diverse categorie.

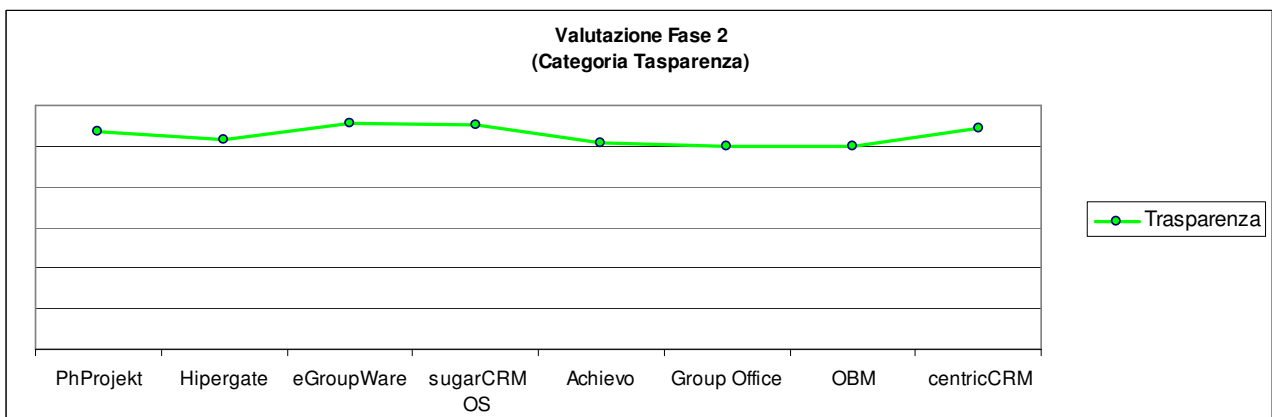
Il primo grafico è relativo alla categoria Attività; alla determinazione del punteggio relativo a questa categoria concorrono i parametri Documentazione, Sviluppatori, Strumenti e Componibilità, ciascuno con un determinato peso.



La dimensione Comunità viene valutata in base ai parametri Storie di successo, Supporto, Visibilità e Finanziamenti, a ciascuno dei quali è assegnato un peso diverso.

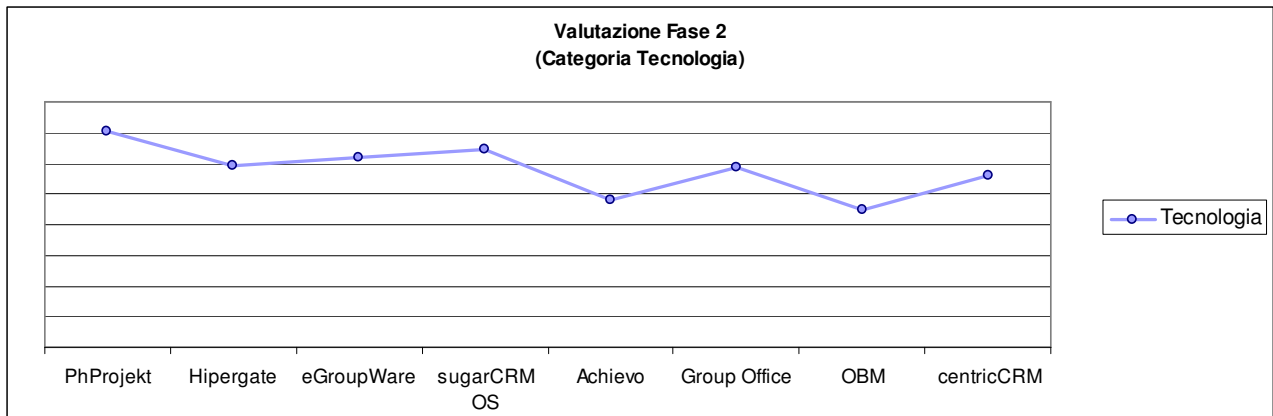


Alla valutazione relativa alla categoria Trasparenza concorrono invece i parametri Configurabilità, Installazione, Uso, Migrazione e Interoperabilità.



## Valutazione fase 2

Infine sono riconducibili alla categoria Tecnologia i parametri Modularità, Privilegi, Amministrazione, Estetica, Lingue, Project Management, Mail, Ufficio, Videoconferenza, Documenti, Condivisione e Requisiti Client.



A seguire è presentato un grafico che riassume i punteggi assegnati a ciascun software e rappresenta quindi la valutazione finale dei diversi prodotti.

